




Ilmastotalkoiden ympäristökysely







Yhteenvetoraportti, N=2741, Julkaistu: 22.10.2008

 Vertailuryhmä: Kaikki vastaajat









Oletko

	Vastaus	Lukumäärä	Prosentti	20%	40%	60%	80%	100%
1.	Poika	1178	43,50%					
2.	Tyttö	1530	56,50%					
	Yhteensä	2708	100%					






Ikä

	Vastaus	Lukumäärä	Prosentti	20%	40%	60%	80%	100%
1.	12 v. tai alle	1319	48,71%					
2.	13 v.	569	21,01%					
3.	14 v.	325	12,00%					
4.	15 v.	220	8,12%					
5.	16 v.	110	4,06%					
6.	17 v. tai yli	165	6,09%					
	Yhteensä	2708	100%					

Asuinpaikka

	Vastaus	Lukumäärä	Prosentti	20%	40%	60%	80%	100%
1.	Pääkaupunkiseutu	641	23,78%					
2.	Muu Etelä-Suomen lääni	745	27,63%					
3.	Länsi-Suomen lääni	599	22,22%					
4.	Itä-Suomen lääni	312	11,57%					
5.	Oulun lääni	244	9,05%					
6.	Lapin lääni	102	3,78%					
7.	Ahvenanmaan maakunta	14	0,52%					
8.	Ulkomaat	39	1,45%					
	Yhteensä	2696	100%					

Kuinka huolestunut Suomen hallitus on mielestäsi seuraavista asioista:

	Hyvin huolestunut (Arvo: 4)	Jonkun verran huolestunut (Arvo: 3)	Vain hiukan huolestunut (Arvo: 2)	Ei lainkaan huolestunut (Arvo: 1)	En osaa sanoa (Arvo: 0)	Yhteensä
Ympäristöasiat, saastuminen (avg: 3,18)						100 %
Sodat, kansainväliset konfliktit (avg: 3,00)						100 %
Ilmastonmuutos (avg: 3,17)						100 %
Koulutus (avg: 2,51)						100 %
Väkivalta ja rikollisuus						100 %

(avg: 3,27)						
Terrorismi (avg: 2,94)						100 %
Huumeet (avg: 3,10)						100 %
Yhteensä	35 %	30 %	16 %	8 %	10 %	

Kuinka huolestunut kotipaikkakuntasi on mielestäsi seuraavista asioista:

	Hyvin huolestunut (Arvo: 4)	Jonkun verran huolestunut (Arvo: 3)	Vain hiukan huolestunut (Arvo: 2)	Ei lainkaan huolestunut (Arvo: 1)	En osaa sanoa (Arvo: 0)	Yhteensä
Ympäristöasiat, saastuminen (avg: 3,08)						100 %
Sodat, kansainväliset konfliktit (avg: 2,74)						100 %
Ilmastonmuutos (avg: 3,04)						100 %
Koulutus (avg: 2,62)						100 %
Väkivalta ja rikollisuus (avg: 3,12)						100 %
Terrorismi (avg: 2,71)						100 %
Huumeet (avg: 2,97)						100 %
Yhteensä	32 %	25 %	16 %	12 %	16 %	










Kuinka huolestunut itse olet seuraavista asioista:

	Hyvin huolestunut (Arvo: 4)	Jonkun verran huolestunut (Arvo: 3)	Vain hiukan huolestunut (Arvo: 2)	Ei lainkaan huolestunut (Arvo: 1)	En osaa sanoa (Arvo: 0)	Yhteensä
Ympäristöasiat, saastuminen (avg: 3,41)						100 %
Sodat, kansainväliset konfliktit (avg: 3,14)						100 %
Ilmastonmuutos (avg: 3,40)						100 %
Koulutus (avg: 2,61)						100 %
Väkivalta ja rikollisuus (avg: 3,37)						100 %
Terrorismi (avg: 3,09)						100 %
Huumeet (avg: 3,20)						100 %

	Vastaus	Lukumäärä	Prosentti	20%	40%	60%	80%	100%
1.	Lakien säätäminen	955	39,11%					
2.	Paljon päästöjä aiheuttavia asioita verotettaisiin enemmän	995	40,75%					
3.	Ilmastonmuutoksesta jaettaisiin enemmän tietoa	1248	51,11%					
4.	Ilmastoystävällinen toiminta ja valinnat olisivat halvempia	1495	61,22%					
5.	Ilmastoystävällinen toiminta ja valintojen tekeminen olisi helpompaa	1371	56,14%					
6.	Tarjolla olisi enemmän ilmastoystävällisiä vaihtoehtoja (lisää bussi- ja junavuoroja, ilmastoystävällisiä laitteita ja tuotteita kauppaan)	1565	64,09%					
7.	Jokin muu, mikä	460	18,84%					
Yhteensä								

Oletko samaa vai eri mieltä seuraavista väittämistä:

	Täysin samaa mieltä (Arvo: 5)	Jokseenkin samaa mieltä (Arvo: 4)	Ei samaa eikä eri mieltä (Arvo: 3)	Jokseenkin eri mieltä (Arvo: 2)	Täysin eri mieltä (Arvo: 1)	Yhteensä
Suomi aiheuttaa paljon päästöjä (avg: 3,56)						100 %
Suomi ottaa ilmastoasiat vakavasti (avg: 3,75)						100 %
Suomi tekee tarpeeksi ilmastonmuutoksen torjumiseksi (avg: 3,22)						100 %
Ihmiset Suomessa eivät tiedä mikä ilmastonmuutosta aiheuttaa ja miten sitä voisi torjua (avg: 3,32)						100 %
Minä tiedän tarpeeksi ilmastonmuutoksesta ja siitä, miten sitä voidaan torjua (avg: 3,63)						100 %
On vaikea tietää mikä tarjolla olevista tuotteista on ympäristöystävällisin (avg: 3,78)						100 %
Vanhempani välittävät paljon ympäristöasioista (avg: 3,59)						100 %

Uskon, että ilmastonmuutos on vakava ongelma (avg: 4,34)						100 %
Uskon, että ilmastonmuutos vaikuttaa elämäni negatiivisella tavalla (avg: 3,87)						100 %
Uskon, että ilmastonmuutos on mahdollista pysäyttää (avg: 3,92)						100 %
Teollisuus on enemmän syyllinen ilmastonmuutokseen kuin tavalliset ihmiset (avg: 3,77)						100 %
Ilmastonmuutos tulee vaikuttamaan enemmän muihin maihin kuin Suomeen (avg: 3,51)						100 %
Ilmastonmuutoksen vaikutukset tapahtuvat niin kaukana tulevaisuudessa, että ne eivät vaikuta minun elämäni (avg: 2,83)						100 %
Kotipaikkakuntani aiheuttaa paljon päästöjä (avg: 3,14)						100 %
Kotipaikkakuntani ottaa ilmastoasiat vakavasti (avg: 3,45)						100 %
Ihmiset kotipaikkakunnallani eivät tiedä mikä ilmastonmuutosta aiheuttaa ja miten sitä voisi torjua (avg: 3,12)						100 %
Yhteensä	29 %	27 %	24 %	10 %	10 %	

Mikä harrastuksistasi lisää vähiten ilmastonmuutosta?